



Elevark: Romersk skjold



Sådan laver du et romersk skjold!

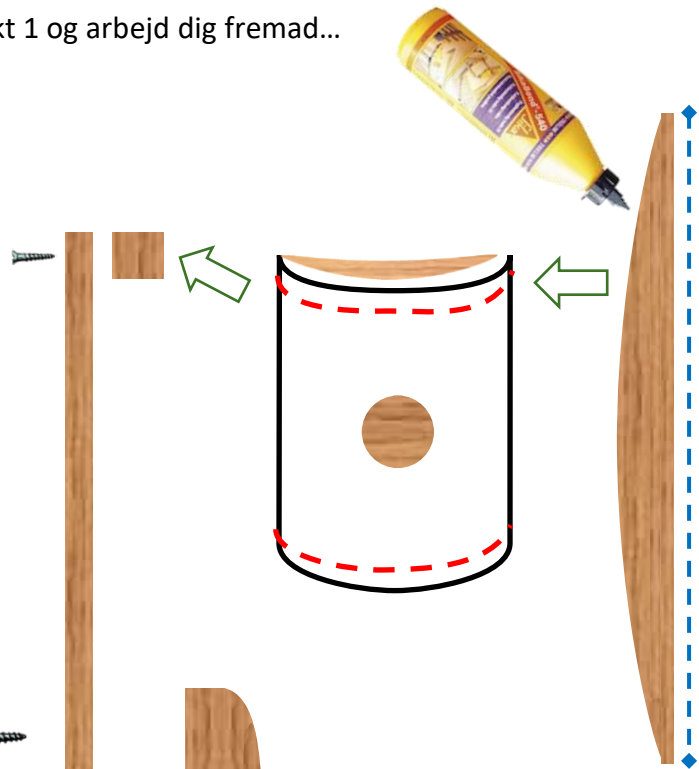
Du skal lave et romersk skjold efter følgende vejledning. Skjoldet skal se ud som på billederne, inden du maler det.

- 1) Du skal bruge en plade af finer. Tykkelsen skal være mellem 4 og 6 millimeter. Pladen skal være 90 cm høj og 60 cm bred.
- 2) Tag et bræt, der er mindst 2 cm tykt, 40 cm langt og 10-12 bredt. Tegn et håndtag som det viste. Sav det ud og rund kanterne med en fil, dog ikke den flade, der skal skrues fast på skjoldet.
- 3) Brug en passer til at tegne en cirkel med en radius på 6 cm på et bræt, der gerne må være 2+ cm tykt. Sav cirklen ud og rund den ene side med fil eller lignende.
- 4) Tag en træliste, der er 60 cm lang, 5 cm høj og gerne lidt mere end 1 cm tyk. Tegn en bue på den. Brug derefter høvl og eventuelt sav eller fil til at runde den som vist. Denne bue skal bruges til at "runde" dit skjold.
- 5) Nu skal du samle skjoldet som vist på tegningen på næste side.
- 6) Til sidst males skjoldet. Du kan finde et motiv på nettet, som du kopierer op og bruger som skabelon. Du kan også selv tegne på skjoldet. Undersøg hvilke farver romerske skjolde og tegn havde, inden du maler.



Sådan samler du dit skjold. Start ved punkt 1 og arbejd dig fremad...

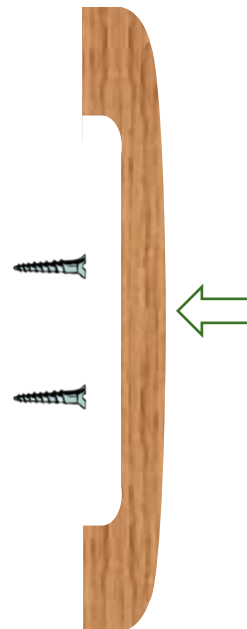
3
Nu skal skjoldet bues en smule. Her skal du måske bruge hjælp. Start med at give "buen" lim og skru derefter fra ydersiden af skjoldet og ind i buen. Der skal nok bruges lidt kræfter for at tvinge skjoldet på "plads". Husk at bruge små skruer, så de ikke kommer ud gennem buen. Du skal bruge 8-10 små skruer langs den stiplede røde linje.



1
Start med at skrue og lime den runde knob midt på skjoldet. Du kan finde midten ved at slå en streg fra hjørne til hjørne. Hvor linjerne krydser hinanden, finder du midten.



2
Skrue håndtaget på. Husk at måle op, hvor det skal sidde, før du skruer.



4
Tegn nu vinger eller et andet romersk symbol på skjoldet og mal det i farver, der passer til.



5
I er nu klar til at danne en romersk skjoldmur!

